





SIRIUS en de SPACE COWBOY



WIE IS DE BAAS? GESPREK MET DE GROEP

Wat hebben jullie gezien?	Wie heeft wat anders gezien?
Waar ging het over?	Wie denkt wat anders?
Van wie was de ster?	Wie denkt wat anders?
Wanneer is iets van jou?	Maakt het uit wat het is?
Van wie is de aarde?	Van wie is Nederland?
En je papa en mama?	Van wie zijn die?

Iets hebben, is dat een gevoel of een gedachte?
Is delen moeilijk of makkelijk?



TIPS VAN ROMKE GABE EN ELINE

- Open vragen dagen uit om eigen denken en gevoel te formuleren.
- Geef eerst even tijd om – in stilte & met ogen dicht – te denken, en begin dan het gesprek.
- Probeer zelf neutraal te blijven. Niet invullen maar doorvragen; “Oh ja, vertel”.
- Vraag ook door als het onhelder is. “Bedoel je dit, of dat? Heb je een voorbeeld?”
- Vraag of er iemand is die er anders over denkt. Zo nodig je de doordenkers en de wegers uit om ook te delen.
- Dit zijn vragen voor wel vijf mooie gesprekken. Elke ochtend één?
- Niet bang zijn, jij kan dit!

#burgerschap #samendelen #samenleven #vrijheid
#mondelingetaalvaardigheid #begrijpendluisteren

SOKPOPPEN

De Firma speelt in de voorstelling met de mooiste poppen.

De Plant, de Rechter, Billy de Spacecowboy en Inca natuurlijk. We gaan nu zelf sokpoppen maken!

Laat de leerlingen een sok, kniekous van thuis meenemen. Het liefst een oude eenling sok met een gat! Alle kleuren mogen. We hebben voor ieder kind een stickervel met vormen & oogjes. Vul zelf aan met wol en draadjes.

Wat is jouw pop voor iemand? Vertel wat over karakters en emoties.

Doe de sok op je hand en kijk de sok eens goed aan. Welke oogjes passen daarbij? En waar moeten ze geplakt worden, zodat ze je ook echt aankijken? Laat de kinderen even met hun eigen pop praten.

Zing met alle sokpoppen een lied.

TIPS VAN INCA

- Poppenspel is geweldig voor sociale vaardigheden.
- Graaf even in je eigen eenling-sokkenmand. Er zijn altijd sokken zonder kinderen, en kinderen zonder sokken.
- Groep 3,4: laat de kinderen eerst een ontwerp tekenen. Eerst kijken en denken. Wat heeft de pop voor karakter? Dan pas plakken.
- De oogjes kunnen ook op voorwerpen in de klas worden geplakt. Juf haar kopje, op de stoeltjes...
- Wat er dan allemaal kan gebeuren in de klas!
- Kan jouw sokpop al lezen? Of ... lees jouw sokpop voor.




#empathie #samenwerken #taalontwikkeling
#frysk #socialevaardigheden #voorlezen

SOKPOPPENPRAAT

Ga in tweetallen een gesprekje tussen jullie poppen verzinnen en voeren.

Gesprek 1	In de ruimte
Beginzin	“zweef jij ook zo lekker”
Eindzin	“tot de volgende keer”



Gesprek 2	Van mij, nee van mij
Beginzin	Dat is van mij
Eindzin	Hoera, dit is van ons!



TIPS VAN DE PLANT

- Een begin en eindzin geeft structuur.
- Laat de stukjes aan elkaar zien. Heb je weinig tijd? Doe er elke dag een stuk of vier. Wees daar meteen duidelijk in.
- In dialoog twee zit natuurlijk ruimte voor een lekker ouderwets potje welles-nietes.
- Je kan als extra spelimpuls geven, dat ze met de ruggen tegen elkaar zitten, of een halve meter uit elkaar.
- Zet kalme muziek op (zie oefening 4) Dit zorgt ervoor dat de druktemakers rustig kunnen blijven.
- Introduceer bij te veel kabaal het begrip FREEZE (bevries).

#empathie #samenwerken #taalontwikkeling
#mondelingetaalvaardigheid #frysk

DANSEN IN DE RUIMTE

Vind je dansen met de klas lastig? De sokpoppen geven een mooi kader.

Je kiest vijf dance moves/bewegingen uit. Als je aan het eind de cijfers om de beurt noemt hou je de regie. En maak je met de kinderen een soort choreografie. Een spel-dans.

Zet de zwevende spacemuziek op (zie QR-codes op voorkant). Maak tweetallen.

- | | |
|--------|---|
| move 1 | De kinderen staan op de plaats, tegenover elkaar, ze laten hun sokpop vrij zweven op de muziek. Noem dit 1. |
| move 2 | De kinderen spiegelen elkaars sokpop. (= bewegen alsof ze in de spiegel kijken). Noem dit 2. |
| move 3 | De kinderen zweven zelf in slowmotion (heel langzaam) achter hun sokpop door de ruimte. Noem dit 3. |
| move 4 | Ze dansen met de sokpop maar maken alleen rechte lijnen. Noem dit 4. |
| move 5 | Iedereen door elkaar, vrij bewegen. Noem dit vijf. |



Wissel de moves nu af. Je kan zelf toevoegen.

TIPS VAN BILLY DE SPACECOWBOY

- Maak groepjes en geef deze een cijfer en dansmove. Oefen het even. Muziek aan en noem afwisselend de cijfers. Zo kan je de verschillende bewegingen isoleren en maak je een soort speldans.
- Kan je een verhaaltje bedenken? Met de sokken in dezelfde kleur of humeur.
- Dans blij, boos, bang of verdrietig.
- Bij te veel onrust, introduceer het begrip FREEZE (bevries).

#bewegendleren #frysk #dansen #gymnastiek
#speellokaal #samenwerken

STERRENBEELDEN ZOEKEN EN TERUGTELLEN


Plak, verspreid door het speel/gymlokaal sterren op de vloer. Of op kleine velletjes papier, dan weet je zeker dat het eraf gaat. Elk kind gaat bij een ster zitten/liggen.

We zweven door de ruimte tussen de sterren. We gaan samen tellen.

- Tel van 1 tot 10 en weer terug (langzaam).
- Tel van 1 tot 20 en weer terug
- Kan dit ook in het Engels?
- Kinne jimme dit ek yn it Frysk?

TIPS VAN SIRIUS

- Dit lijkt net het terugtellen (countdown) bij een raketlancering. Dat maakt het nog wat spannender.
- Ook de vriendjes van de 10 zijn in de ruimte. Jij noemt een getal. Hoeveel sterren is het vriendje dan?



Extra!! Sterrenkunde voor groep 3-4

Heel, heel vroeger keken de mensen 's nachts naar boven en zagen daar groepjes sterren een figuur vormen. Wat zien jullie als je in het donker naar boven kijken?

Wat weten jullie eigenlijk van sterren en de ruimte? Vertel eens?

Wat zijn planeten? Wat zijn sterrenbeelden? Is de zon ook een planeet?

Beweeg mee in het gesprek en deel je eigen kennis.

#vriendjes van de tien #tellenvan1tot20enweerte-
rug #frysk #english #filosoferen #wereldorientatie

OVER DE FIRMA EN DE SPEELRUIMTE

Welkom in de ruimte
Welkom in De Speelruimte van
Sirius en de Spacecowboy

Was het fijn om samen naar de voorstelling te kijken?
Hier vind je lessen met elementen uit de voorstelling.
Om met de groep door te denken, te fantaseren en te spelen.

In ## onder elke opdracht staan kerndoelen waarin de opdracht kan passen.

Over de Firma

Firma Draaijer&DeVries; dat zijn theatermakers Romke Gabe Draaijer en Eline de Vries. We vinden elkaar in onze oneindige bevlogenheid en enthousiasme. En dan vooral in kunst te verbinden met gemeenschappen. Zo produceerden we in de zomer van 2022 & 2023, samen met inwoners van Burum en omstreken, het festival Grutte Earen. En kwamen we in februari 2023 met de beeldende voorstelling Pinokkio lost time, waaraan vijftig Friese LHBTIQ+’ers meewerkten. Voor Sirius en de Spacecowboy hadden we filosofische gesprekken op meerdere basis-scholen. Met deze voorstelling als resultaat!

Contact:

Firma Draaijer&DeVries

Akeleistraat 18

8922 BL Leeuwarden

www.firmadraaijerendevries.nl

mail@firmadraaijerendevries.nl

